

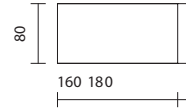
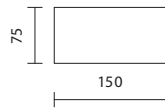
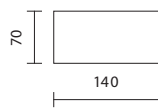
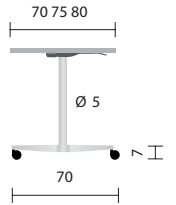
## 6040 Klapptisch, STAFFELBAR

6040/6

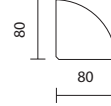
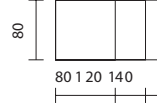
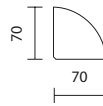
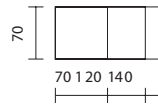
Klapptisch rechteckig, staffelbar



Plattenüberstände stirnseitig  
bei Plattenlänge  
140 cm: 20 cm, 150 cm: 25 cm,  
160 cm: 30 cm, 180 cm: 40 cm



Einsteckplatten



Platten

**D** **E** **J** **K**

Umleimer

**1** **2** **3** **4** **6** **7** **8** **9** **10** **11** **25**

### HANDLING

- Bedienbar mit einer Hand
- Automatische Arretierung der Mechanik bei waagerechter Tischplattenposition
- Kein unbeabsichtigtes, ungebremstes Zurückfallen der Platte in waagerechte Position möglich
- Flacher Auslösemechanismus

- Verschleißfreie und wartungsfreie Mechanik
- Mit Blende klappbar und staffelbar
- Gleichbleibendes Staffelmaß – auch mit Blende
- Stirnseitiges Sitzen möglich
- Feststellbare Rollen

### SICHERHEIT

- Automatische, synchrone Verriegelung bei waagerechter Plattenstellung
- Mechanik unter Belastung nicht bedienbar oder lösbar
- In geklappter Stellung kein selbsttätiges Lösen der Mechanik möglich

- Keine sichtbaren Verriegelungshaken oder Quetschstellen
- Standsicherheitsprüfung erfüllt
- GS-Kennzeichnung für geprüfte Sicherheit

